


EDIMAX



Ecosostenibili a salvaguardia dell'ambiente
Eco-sustainable to safeguard the planet

NORDICA

L'equilibrio sospeso tra rigore e creatività, la sobrietà nata da cromie assolute e l'eleganza scaturita da finiture di superficie uniche: tre colori multigrafica e tre formati per costruire gli spazi con l'essenzialità dell'architettura contemporanea. Perfetto sia per ambienti residenziali che per ampi spazi commerciali. Nordica, infonde nel progetto la ricercatezza di un design naturale ma sofisticato.

EDIMAX


The balance suspended between rigor and creativity, the unfussiness of absolute colours, and the elegance of unique surface finishes; three colours with multiple graphics and three sizes, to create designs imbued with the essential nature of contemporary architecture. Perfect for use in both homes and large business areas. Nordica instils designs with a natural, yet sophisticated, refinement.







NORDICA | GRIGIA











NORDICA | BIANCA









NORDICA | NERA












NORDICA | BRUNA



NORDICA GRIGIA



8A86. Nordica Grigia
79,7x79,7 (32"x32") RET



4Z31. Nordica Grigia
60,4x121 (24"x48") RET



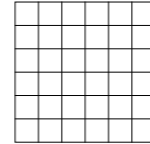
7VZ4. Nordica Grigia
60,4x60,4 (24"x24") RET




4N36. Nordica Grigia
45,3x75,8 (18"x30") RET



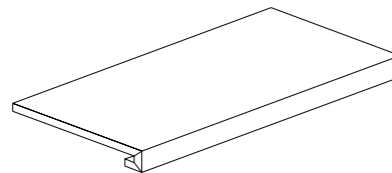
6ZC4. Nordica Grigia
30x60,5 (12"x24") BTR
6DZ3. Nordica Grigia
30,1x60,4 (12"x24") RET



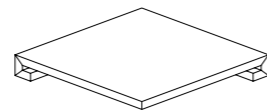
N314. Nordica Grigia
Mosaico 5x5 (2"x2")
Foglio 30x30 (12"x12") ○



5B24. Nordica Grigia
Battiscopa
7,5x60,4 (3"x24") RET



8E17. Nordica Grigia
Gradino
30x60,5 (12"x24") ①



3QQ7. Nordica Grigia
Ang. Gradino
30x30 (12"x12") ①

NORDICA BIANCA



8A85. Nordica Bianca
79,7x79,7 (32"x32") RET



4Z32. Nordica Bianca
60,4x121 (24"x48") RET



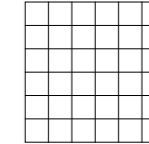
7VZ5. Nordica Bianca
60,4x60,4 (24"x24") RET




4N35. Nordica Bianca
45,3x75,8 (18"x30") RET



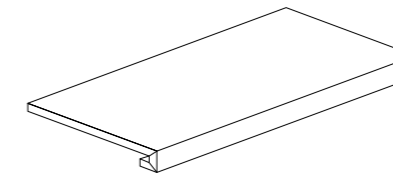
6ZC5. Nordica Bianca
30x60,5 (12"x24") BTR
6DZ1. Nordica Bianca
30,1x60,4 (12"x24") RET



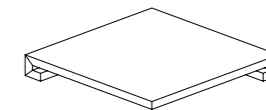
N394. Nordica Bianca
Mosaico 5x5 (2"x2")
Foglio 30x30 (12"x12") ○



5B26. Nordica Bianca
Battiscopa
7,5x60,4 (3"x24") RET



8E18. Nordica Bianca
Gradino
30x60,5 (12"x24") ①



3QQ8. Nordica Bianca
Ang. Gradino
30x30 (12"x12") ①

NORDICA NERA



8A87. Nordica Nera
79,7x79,7 (32"x32") RET




4Z33. Nordica Nera
60,4x121 (24"x48") RET



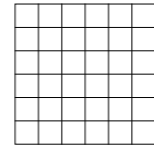
7VZ3. Nordica Nera
60,4x60,4 (24"x24") RET




4MZ1. Nordica Nera
45,3x75,8 (18"x30") BTR



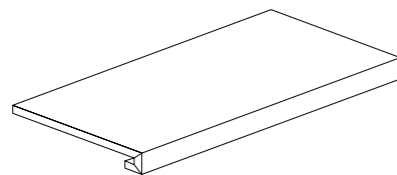
6ZC3. Nordica Nera
30x60,5 (12"x24") BTR
6DZ4. Nordica Nera
30,1x60,4 (12"x24") RET



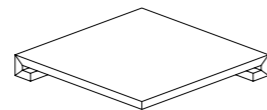
N311. Nordica Nera
Mosaico 5x5 (2"x2")
Foglio 30x30 (12"x12") ○



5B23. Nordica Nera
Battiscopa
7,5x60,4 (3"x24") RET



8E16. Nordica Nera
Gradino
30x60,5 (12"x24") ①



3QQ6. Nordica Nera
Ang. Gradino
30x30 (12"x12") ①

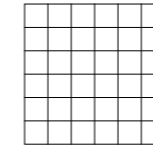
NORDICA BRUNA




7VZ2. Nordica Bruna
60,4x60,4 (24"x24") RET



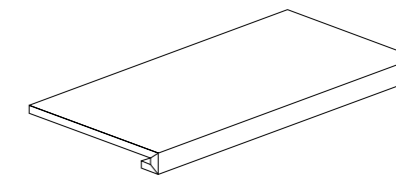
6ZC6. Nordica Bruna
30x60,5 (12"x24") BTR
6DZ2. Nordica Bruna
30,1x60,4 (12"x24") RET



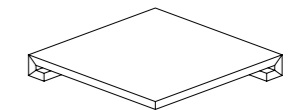
N3C4. Nordica Bruna
Mosaico 5x5 (2"x2")
Foglio 30x30 (12"x12") ○



5B38. Nordica Bruna
Battiscopa
7,5x60,4 (3"x24") RET



8E15. Nordica Bruna
Gradino
30x60,5 (12"x24") ①



3QQ5. Nordica Bruna
Ang. Gradino
30x30 (12"x12") ①

INFORMAZIONI GENERALI - GENERAL INFORMATION

- Prodotto in porcellanato smaltato con impasti colorati. Bordi BTR e bordi rettificati. Superfici naturali. - *Coloured body glazed porcelain tiles. BTR conic reversed edges and rectified edges. Natural surfaces.*
- Tutte le misure sono nominali. Le conversioni in pollici sono approssimate ed arrotondate. - *All sizes are nominal. The conversions into inches are approximate and rounded off.*
- Le confezioni contengono il prodotto con diverse sfumature di tono, venature, strutture e direzionalità. Al fine di ottenere il migliore effetto estetico, si consiglia, durante la posa, di prelevare le piastrelle alternativamente da scatole diverse. - *The boxes contain the item with different shade variegations, veins, structures and direction. When you lay down the tiles, in order to obtain the best blend of the colours, we advice you to take the tiles alternatively from different boxes.*
- Per i formati rettangolari consigliamo una posa sfalsata massimo di 1/4 della lunghezza. - *For the rectangular sizes we suggest an installation pattern at a maximum of 1/4 of the entire lenght.*
- Bordi BTR: nella posa in composizione è consigliato prevedere fughe di 3-5 mm, in monoformato almeno 2 mm. - *Conic reversed edges: when you lay down it is suggested to use grouts of 3 to 5 mm in composition, in single size at least 2 mm.*
- Bordi rettificati: nella posa mono e multi-formato è consigliato prevedere fughe di almeno 2 mm. - *Rectified edges: when you lay down single and multi sizes it is suggested to use grouts of at least 2 mm.*
- Ci riserviamo la facoltà di modificare e/o eliminare i formati, i calibri, gli spessori e le grafiche in qualsiasi momento senza che si renda necessaria una espressa comunicazione scritta. - *We reserve the right to modify and/or remove the sizes, the calibers, the thickness and the graphics anytime, with no obligation of a further notice in writing.*
- I toni degli articoli campionati sono puramente indicativi pertanto le variazioni di tono e di superficie non possono costituire motivo di contestazioni. - *The shades of the samples are purely representative of the item itself so the shades variation and the surfaces variations cannot constitute the reason for a claim.*

SIMBOLOGIA - SYMBOLOLOGY

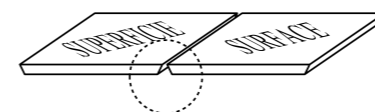
BTR: bordi a trapezio rovesciato
conic reversed edges

RET: rettificato
rectified

○ prodotto tagliato
cut item

- ① piastrella con torello incollato (**solo su richiesta**). Per uso esterno è necessario adottare tutte le misure per una posa a regola d'arte secondo usi e norme in vigore. - *Tile with glued torello (on request only). For external use it's necessary to adopt all according to usage and regulations in force.*

PROGETTO BTR



Le piastrelle sono prodotte con la speciale caratteristica dei Bordi a forma di Trapezio Rovesciato. L'originale formatura dei Bordi a Trapezio Rovesciato consente la posa più ravvicinata (almeno 2 mm), conferendo alla superficie la sensazione di continuità. Per evitare eventuali scheggiature, si raccomanda la massima attenzione e di non appoggiare le piastrelle in verticale senza l'originale imballo.

The tiles are produced with a particular system in order to obtain reversed conic edges. The original characteristic of the side of the tile, produced with the reversed conic edges enables the installation with very small joints (at least 2 mm) and gives to the surface a sensation of continuity. To avoid possible chips it is recommended to pay the maximum attention and not to place the tiles vertically without their original packing.

CARATTERISTICHE TECNICHE - TECHNICAL CHARACTERISTICS

Spessore	Assorbimento d'acqua	Carico di rottura	PEI Resistenza all'abrasione superficiale	Resistenza agli sbalzi termici	Resistenza al cavillo	Cessione Piombo Cadmio	Conducibilità Termica	Resistenza al gelo	Resistenza chimica	Coefficiente statico di frizione	Resistenza allo scivolamento
Thickness	Water absorption	Modulus of rupture	Resistance to surface abrasion	Resistance to thermal shock	Crazing resistance	Emission Lead Cadmium	Electrical Conductivity	Frost resistance	Chemical resistance	Static coefficient of friction	Slip resistance
	ISO 10545-3	ISO 10545-4	ISO 10545-7	ISO 10545-9	ISO 10545-11	ISO 10545-15	UNI E.N. 1745	ISO 10545-12	ISO 10545-13	ASTM C 1028	DIN 51130 DIN 51097
						Pb/Cd	CT				
10 mm	< 0,5 % Bla	43 N/mm2	5	Garantita <i>Guaranteed</i>	Garantita <i>Guaranteed</i>	Pb < 0,1 Cd < 0,01	0,675 < CT < 0,715 W/mk	Garantita <i>Guaranteed</i>	GA (V) GLA (V) GHA (V)	Asciutto / Dry = 0,77 Bagnato / Wet = 0,74	R10 A + B

